

P R O Y E C T O

POEFE







SALAMANCA RURAL
DIPUTACIÓN DE SALAMANCA

PROYECTO COFINANCIADO POR LAS AYUDAS DEL FONDO SOCIAL EUROPEO PREVISTAS EN EL PROGRAMA OPERATIVO DE EMPLEO, FORMACIÓN Y EDUCACIÓN (POEFE)

Plazas Becadas

18€ | Por día de asistencia

CERTIFICADOS DE PROFESIONALIDAD:

-  **INTERPRETACIÓN Y EDUCACIÓN AMBIENTAL (NIVEL 3) 535h.** - Zona Oeste de Salamanca
-  **INTERPRETACIÓN Y EDUCACIÓN AMBIENTAL (NIVEL 3) 535h.** - Zona Sierras de Salamanca
-  **ATENCIÓN SOCIO SANITARIA A PERSONAS DEPENDIENTES EN INSTITUCIONES SOCIALES (NIVEL 2) 485h.** - Ciudad Rodrigo
-  **ATENCIÓN SOCIO SANITARIA A PERSONAS DEPENDIENTES EN INSTITUCIONES SOCIALES (NIVEL 2) 485h.** - Peñaranda de Bracamonte
-  **ACTIVIDADES DE VENTA (NIVEL 2) 625h.**
Zona Campo Charro - Guijuelo - Alba de Tormes
-  **ACTIVIDADES DE VENTA (NIVEL 2) 625h.**
Zona Periurbana de Salamanca

INFORMACIÓN Y SOLICITUDES:

www.lasalina.es/economiayhacienda/empleoydesarrollo/formacionyempleo
Diputación de Salamanca
Empleo y Desarrollo Rural
Avd. Carlos I, 64 - 37008 Salamanca
923 280 917

P R O Y E C T O

POEFE

SALAMANCA RURAL

DIPUTACIÓN DE SALAMANCA

OBJETIVO

Mejorar la inserción sociolaboral de las personas desempleadas en situación de vulnerabilidad, de la provincia de Salamanca excluida Salamanca capital, a través de itinerarios integrados y personalizados de contenido formativo.

REQUISITOS

- Personas desempleadas inscritas como demandantes de empleo en el Servicio Público de Empleo.
- Estar empadronado/a en cualquiera de los municipios de la provincia de Salamanca, excluida Salamanca capital.
- Pertenecer a colectivos vulnerables. Se consideran vulnerables:
 - Personas desempleadas de larga duración (PLD).
 - Jóvenes menores de 30 años no atendidos por el Programa Operativo de Empleo Juvenil (POEJ) a través de itinerarios formativos, salvo que pertenezcan a otros colectivos vulnerables.
 - Personas mayores de 55 años.
 - Personas con discapacidad.
 - Inmigrantes.
 - Minorías étnicas y comunidades marginadas.
 - Otros colectivos desfavorecidos como: participantes que viven en hogares compuestos de un único adulto con hijos a su cargo; personas sin hogar o afectadas por la exclusión en materia de vivienda; víctimas de violencia de género; víctimas de discriminación por origen racial o étnico, orientación sexual e identidad de género; solicitantes de asilo; personas con problemas de adicción; personas reclusas y ex reclusas; perceptoras de rentas mínimas o salarios sociales; personas con fracaso o abandono escolar.
 - Otras personas en situación de vulnerabilidad acreditada por un informe de los Servicios Sociales.

